


**МУНИЦИПАЛЬНОЕ БЮДЖЕТНОЕ ДОШКОЛЬНОЕ ОБРАЗОВАТЕЛЬНОЕ
УЧРЕЖДЕНИЕ ДЕТСКИЙ САД «РЯБИНУШКА»**

Учено мнение выборного органа
первичной профсоюзной организации
(протокол № 2 заседания
выборного органа первичной
профсоюзной организации
от «01»_сентября 2017г.
Председатель
профсоюзной организации
 Е.М. Шевелёва
«01» сентября 2017г

УТВЕРЖДАЮ:

Заведующий МБДОУ Детский сад

«Рябинушка»

 Г.А. Старцева

«01»сентября 2017г.

ИНСТРУКЦИЯ № ПБ-1

о мерах пожарной безопасности в МБДОУ Детский сад «Рябинушка» корпус №1

1. Общие положения

1.1. Настоящая Инструкция разработана на основе Правил противопожарного режима в РФ (постановление Правительства РФ от 25.04.2012 г. № 390 «О противопожарном режиме»), нормативных документов по пожарной безопасности и является обязательной для исполнения всеми работниками МБДОУ Детский сад «Рябинушка» корпус №1, (всего работников МБДОУ Детский сад «Рябинушка» - 30 человек, 140 детей), (далее по тексту — детский сад). Адрес объекта 165680, Архангельская обл., Вилегодский р-н, с.Ильинско-Подомское, ул. Мелиоративная, д.11

Нарушение (нев्यполнение, ненадлежащее выполнение или уклонение от выполнения) требований пожарной безопасности влечет уголовную, административную, дисциплинарную или иную ответственность в соответствии с действующим законодательством Российской Федерации.

1.2. На территории, в зданиях и сооружениях детского сада должна быть обеспечена безопасность людей при пожаре. Это обеспечивается комплексом технических мероприятий и выполнением всеми работниками детского сада требований пожарной безопасности.

1.3. Все работники детского сада должны допускаться к работе только после прохождения противопожарного инструктажа, а при изменении специфики работы проходить дополнительное обучение по предупреждению и тушению возможных пожаров в порядке, установленном в детском саду.

1.4. Ответственные за пожарную безопасность учреждения назначаются приказом заведующего детским садом.

2. Требования пожарной безопасности к территории, зданиям, сооружениям, помещениям и эвакуационным путям

2.1. Содержание территории

2.1.1. Дороги, проезды и подъезды к зданиям и сооружениям, наружным пожарным лестницам должны быть всегда свободными для проезда пожарной техники, содержаться в исправном состоянии, а зимой быть очищенными от снега и льда.

2.1.2. Запрещается располагать временные строения и оборудование на территории детского сада.

2.1.3. Курение на территории и в помещениях детского сада запрещено.

2.1.4. Запрещается сжигание отходов и мусора на территории детского сада.

2.1.5. Монтаж и эксплуатация электроустановок и электротехнических изделий должно осуществляться в соответствии с требованиями нормативных документов по пожарной безопасности.

2.1.6. Эксплуатация систем отопления, вентиляции должна осуществляться в соответствии с техническими документами завода изготовителя и требований нормативных документов.

2.1.7. Ремонт и техническое обслуживание электроустановок и электротехнических изделий, систем отопления, вентиляции, установок и систем автоматической противопожарной защиты проводится только специально обученным персоналом, имеющих специально оформленный допуск.

2.1.8. Проведение временных огневых и других пожароопасных работ в детском саду осуществляется на основании инструкции о мерах пожарной безопасности при проведении временных огневых и других пожароопасных работ.

2.2. Содержание зданий, помещений, эвакуационных путей

2.2.1. Противопожарные системы и установки помещений, зданий должны постоянно содержаться в исправном рабочем состоянии.

Устройства для самозакрывания дверей должны находиться в исправном состоянии. Не допускается устанавливать какие-либо приспособления, препятствующие нормальному закрыванию противопожарных дверей (устройств).

2.2.2. В помещениях детского сада должны быть вывешены инструкции о мерах пожарной безопасности, таблички с указанием ответственного лица за обеспечение пожарной безопасности и номера телефона пожарной охраны.

2.2.3. Помещения детского сада должны быть обеспечены первичными средствами пожаротушения согласно нормам положенности и оборудованы знаками пожарной безопасности в соответствии с требованиями ПБ.

2.2.4. На этажах зданий должны быть вывешены на видных местах планы эвакуации воспитанников, сотрудников в случае пожара и других стихийных бедствиях. Любой работник детского сада, заметив повреждение плана, обязан сообщить об этом администрации детского сада.

2.2.5. В зданиях, помещениях детского сада запрещается:

2.2.5.1. хранение и применение легковоспламеняющихся жидкостей и горючих жидкостей и других взрывопожарных веществ и материалов;

2.2.5.2. использовать помещения для хранения оборудования, мебели и других предметов;

2.2.5.3. проводить перепланировки помещений, изменения их функционального назначения без разработки и согласования соответствующей документации;

2.2.5.4. проводить перепланировку объемно-планировочных решений эвакуационных путей и выходов, в результате которой ухудшаются условия эвакуации людей и ограничивается доступ к огнетушителям и другим средствам пожарной безопасности;

2.2.5.5. загромождать мебелью, оборудованием и другими предметами эвакуационные проходы и выходы;

2.2.5.6. использовать бытовые электронагревательные приборы;

2.2.5.7. устраивать в тамбурах выходов вешалки для одежды, а также хранить (в том числе временно) инвентарь и материалы;

2.2.5.8. использовать ковры, ковровые дорожки и другие покрытия полов без надёжного крепления к полу;

2.2.5.9. курить;

2.2.6. Все двери эвакуационных выходов должны свободно открываться в сторону выхода из помещений. Двери эвакуационных выходов могут запираются лишь на внутренние легко открывающиеся запоры.

3. Мероприятия по обеспечению пожарной безопасности при осуществлении образовательного процесса и процессов, обеспечивающих функционирование детского сада

3.1. Перед началом занятий и работ

3.1.1. Детский сад перед началом учебного года должен быть принят соответствующей комиссией.

3.1.2. В групповых комнатах, раздевальных, спальнях следует размещать только необходимые для обеспечения образовательного процесса мебель, принадлежности, пособия и т.п., которые должны храниться в шкафах или на стационарно установленных стойках.

3.1.3. Число столов в помещениях не должно превышать количество, установленное нормами проектирования.

3.1.4. В начале каждого месяца с воспитанниками организуются занятия (беседы) по изучению правил пожарной безопасности.

3.2. Во время занятий и работ

3.2.1. При организации и проведении новогодних праздников и других мероприятий с массовым пребыванием людей:

- допускается использовать помещения, обеспеченные не менее чем двумя эвакуационными выходами, отвечающими требованиям норм проектирования, не имеющие на окнах решеток;

- елка должна устанавливаться на устойчивом основании.

3.2.2. При организации и проведении новогодних праздников и других мероприятий с массовым пребыванием людей запрещается:

- зажигать фейерверки и устраивать другие световые пожароопасные эффекты, способные привести к пожару;

- украшать елку целлулоидными игрушками, а также марлей и ватой, не пропитанными огнезащитными составами;

- одевать детей в костюмы из легкогорючих материалов;

- перед мероприятием проводить огневые, покрасочные и другие пожароопасные и взрывопожароопасные работы;

- использовать ставни на окнах для затемнения помещений;

- уменьшать ширину проходов между рядами стульев и устанавливать в проходах дополнительные кресла, стулья и т. п.;

- полностью гасить свет в помещении во время спектаклей и представлений;

- допускать заполнение помещений людьми сверх установленной нормы.

3.2.3. При эксплуатации электроустановок запрещается:

- использовать электрооборудование и приборы в условиях, не соответствующих рекомендациям (инструкциям) предприятий-изготовителей, или имеющие неисправности, которые могут привести к пожару, а также использовать провода и кабели с поврежденной или потерявшей защитные свойства изоляцией;

- пользоваться поврежденными розетками, рубильниками, другими электроустановочными изделиями;

- обертывать электролампы и светильники бумагой, тканью и другими горючими материалами, а также использовать их со снятыми колпаками (рассеивателями);

- пользоваться электрoutюгами, электроплитками, электрочайниками и другими электронагревательными приборами без подставок из негорючих материалов;

- оставлять без присмотра включенные в сеть электронагревательные приборы, телевизоры и т. п.;

- включать в одну розетку несколько бытовых электрических приборов;

- применять нестандартные (самодельные) электронагревательные приборы, использовать некалиброванные плавкие вставки или другие самодельные аппараты защиты от перегрузки и короткого замыкания.

3.2.4. Запрещается проводить огневые, сварочные и другие виды пожароопасных работ в здании детского сада при наличии в помещениях людей, а также без письменного разрешения заведующего детским садом.

3.2.5. Запрещается проводить уборку помещений с применением бензина, керосина и других легковоспламеняющихся и горючих жидкостей, а также производить отогревание замерзших труб паяльными лампами и другими способами с применением открытого огня;

3.3. По окончании занятий и работ

3.3.1. Во всех помещениях (независимо от назначения), которые по окончании работ закрываются, все электроустановки и электроприборы должны быть обесточены (за исключением дежурного и аварийного освещения, автоматических установок пожаротушения, пожарной и охранной сигнализации).

4. Порядок осмотра и закрытия помещений по окончании работы в помещениях

4.1. Проверить и освободить эвакуационные пути, проходы, выходы.

4.2. Проверить возможность свободного открывания дверей на путях эвакуации и эвакуационных выходов, а также исправное состояние устройств для самозакрывания противоподных дверей.

4.3. Проверить наличие и сохранность огнетушителей, а также освободить к ним подходы.

4.4. Закрыть окна, форточки и двери в подсобные помещения.

4.5. Обесточить все электроприборы, оборудование.

4.6. Лицам, проводившим осмотр помещений, при наличии противопожарных недочетов до их устранения помещения закрывать категорически запрещается и докладывается администрации детского сада для принятия мер по усилению контроля за помещением в вечернее, ночное время, а также в праздничные и выходные дни.

5. Обязанности ответственных лиц за пожарную безопасность

5.1. Лица, ответственные за пожарную безопасность, обязаны:

5.1.1. обеспечить соблюдение противопожарного режима и требований инструкции о мерах пожарной безопасности;

5.1.2. знать характеристики пожарной опасности применяемого оборудования;

5.1.3. проводить периодические осмотры помещений с целью контроля за содержанием путей эвакуации, первичных средств пожаротушения и т.д. и принимать

немедлительные меры по устранению выявленных нарушений противопожарного режима;

5.1.4. проводить первичные инструктажи на рабочем месте перед началом производственной деятельности со всеми принятыми на работу;

5.1.5. следить за тем, чтобы после окончания работы производилась уборка рабочих мест, отключались электропотребители, за исключением дежурного освещения и электроустановок, которые по условиям технологических процессов должны работать круглосуточно;

5.1.6. обеспечивать исправное содержание и постоянную готовность к действию средств противопожарной защиты, пожарной сигнализации и связи;

5.1.7. не допускать проведение работ с применением открытого огня, электросварочных и других работ в непредусмотренных для этой цели местах без письменного разрешения заведующего детским садом;

5.1.8. знать правила содержания и применения, имеющихся в детском саду первичных средств пожаротушения и обеспечить их постоянную готовность.

6. Обязанности и действия работников при пожаре

№ пп	Действия персонала	Порядок исполнения	Должность и фамилия исполнителя
1.	Вызов пожарной команды.	Звонить «01» по телефону и сообщить: «В детском саду пожар. Адрес: улица _____, дом ____. Горит в _____. Сообщил _____»	сотрудник первый обнаруживший пожар.
2.	Открывание наружных дверей.	Открыть обе створки наружных дверей вестибюля. Быстро открыть все наружные двери, ликвидировать все возможные препятствия у входов. Всех выходящих из здания направлять к месту сбора.	специалисты
3.	Оповещение о пожаре.	Включить систему оповещения нажатием кнопки «Пуск системы оповещения о пожаре».	Заместитель заведующего
4.	Эвакуация воспитанников	Эвакуацию воспитанников следует начинать из помещения, в котором возник пожар, и смежных с ним помещений, которым угрожает опасность распространения огня и продуктов горения. Воспитанников младшего возраста следует эвакуировать в первую очередь. Объявить воспитанникам: «В связи с тем, что было сейчас объявлено, необходимо покинуть детский сад. Прошу соблюдать порядок и следовать к лестнице». Показать направление движения: к наиболее надежной незадымляемой лестнице, предварительно проверив наличие внутри нее подпора воздуха (при открывании двери входа на лестницу требуется значительное усилие, из нее с большой скоростью вырывается воздух, находящийся в лестничной клетке под	воспитатели, младшие воспитатели

		<p>давлением).</p> <p>В зимнее время по усмотрению лиц, осуществляющих эвакуацию, воспитанники старших возрастных групп могут предварительно одеться или взять теплую одежду с собой, а воспитанников младшего возраста следует выводить или выносить, завернув в одеяла или другие теплые вещи. После выхода людей плотно закрыть двери помещений, двери обеих лестничных клеток. Тщательно проверять все помещения, чтобы исключить возможность пребывания в опасной зоне воспитанников, спрятавшихся под кроватями, столами, в шкафах или других местах.</p> <p>Выставить посты безопасности на входах в здание, чтобы исключить возможность возвращения воспитанников и работников в здание, где возник пожар;</p> <p>В случае необходимости принять меры к спасению людей не успевших эвакуироваться.</p>	
5.	Встреча пожарной команды.	<p>Выйти на улицу к главному подъезду. Дождаться пожарной команды. Проводить начальника караула к месту пожара. Кратко проинформировать руководителя тушения пожара о месте возникновения пожара, путях его распространения и о результатах эвакуации воспитанников.</p>	<p>заведующий детским садом, заместители заведующего</p>
6.	Тушение пожара.	<p><i>Порядок приведения в действие огнетушителя ОП-5:</i></p> <ul style="list-style-type: none"> • подвести огнетушитель к очагу пожара; • повернуть расположенную на крышке огнетушителя рукоятку вверх до отказа (на 180° в вертикальной I плоскости); • при воспламенении легковоспламеняющихся жидкостей, находящихся в открытых емкостях перевернуть огнетушитель вверх дном (для приведения в действие ОП-5 нет необходимости ударять его); • направлять струю порошка на внутреннюю сторону борта емкости (порошок, ударяясь о борт емкости, покрывает горящую поверхность), при тушении жидкостей, разлитых на поверхности, покрывать порошком всю горящую поверхность. <p>Запрещается использовать огнетушители ОП-5 для тушения пожаров электроустановок, горящих проводов, находящихся под напряжением, более 1000 В.</p> <p><i>Порядок приведения в действие</i></p>	<p>работники, не принимающие участие в эвакуации детей</p>

		<p><i>огнетушителя марки ОУ:</i></p> <ul style="list-style-type: none"> • держа за рукоятку огнетушитель, направить снегообразователь (раструб) на очаг пожара; • повернуть расположенную на крышке огнетушителя рукоятку вверх до отказа (на 180° в вертикальной I плоскости); • во время работы (выброса заснеженной углекислоты через раструб) нельзя брать рукой за раструб, во избежание обморожения. 	
7.	Эвакуация имущества.	Эвакуировать в первую очередь документы из кабинета заведующего и медицинского кабинета.	заведующий, заместители заведующего

7. Ответственные за обеспечение пожарной безопасности

7.1. за сообщение о возникновении пожара в пожарную охрану и оповещение (информирование) администрации детского сада педагоги;

7.2. за организацию спасения людей с использованием для этого имеющихся сил и средств, в том числе за оказание первой помощи пострадавшим специалисты;

7.3. за проверку включения автоматических систем противопожарной защиты (систем оповещения людей о пожаре, пожаротушения, противодымной защиты) заместители заведующего;

7.4. за отключение при необходимости электроэнергии (за исключением систем противопожарной защиты) и выполнение других мероприятий, способствующих предотвращению развития пожара и задымления помещений здания кладовщики;

7.5. за прекращение всех работ в здании, кроме работ, связанных с мероприятиями по ликвидации пожара заместитель заведующего по АХЧ;

7.6. за удаление за пределы опасной зоны детей и всех работников, не участвующих в тушении пожара повара;

7.7. за осуществление общего руководства по тушению пожара до прибытия подразделения пожарной охраны заместители заведующего;

7.8. за обеспечение соблюдения требований безопасности работниками, принимающими участие в тушении пожара заместители заведующего;

7.9. за организацию одновременно с тушением пожара эвакуации и защиты материальных ценностей заместители заведующего;


7.10. за встречу подразделений пожарной охраны и оказание помощи в выборе кратчайшего пути для подъезда к очагу пожара кладовщики;

7.11 за информирование руководителя тушения пожара о конструктивных и технологических особенностях здания детского сада, прилегающих строений и сооружений и сообщение других сведений, необходимых для успешной ликвидации пожара кладовщики;


7.12. организацию привлечения сил и средств детского сада к осуществлению мероприятий, связанных с ликвидацией пожара и предупреждением его развития заместители заведующего.

**МУНИЦИПАЛЬНОЕ БЮДЖЕТНОЕ ДОШКОЛЬНОЕ ОБРАЗОВАТЕЛЬНОЕ
УЧРЕЖДЕНИЕ ДЕТСКИЙ САД «РЯБИНУШКА»**

Учено мнение выборного органа
первичной профсоюзной организации
(протокол № 2 заседания
выборного органа первичной
профсоюзной организации
от «01» сентября 2017г.

Председатель
профсоюзной организации
 Е.М. Шевелёва
«01» сентября 2017г

УТВЕРЖДАЮ:

Заведующий МБДОУ Детский сад
«Рябинушка»
 Г.А.Старцева
«01» сентября 2017г.



ИНСТРУКЦИЯ № ПБ-1

о мерах пожарной безопасности в МБДОУ Детский сад «Рябинушка» корпус №2

1. Общие положения

1.1. Настоящая Инструкция разработана на основе Правил противопожарного режима в РФ (постановление Правительства РФ от 25.04.2012 г. № 390 «О противопожарном режиме»), нормативных документов по пожарной безопасности и является обязательной для исполнения всеми работниками МБДОУ Детский сад «Рябинушка» корпус №2, (всего работников МБДОУ Детский сад «Рябинушка» - 23 человек, 90 детей), (далее по тексту — детский сад). Адрес объекта 165680, Архангельская обл., Вилегодский р-н, с. Ильинско-Подомское, ул. Советская, д.6

Нарушение (невыполнение, ненадлежащее выполнение или уклонение от выполнения) требований пожарной безопасности влечет уголовную, административную, дисциплинарную или иную ответственность в соответствии с действующим законодательством Российской Федерации.

1.2. На территории, в зданиях и сооружениях детского сада должна быть обеспечена безопасность людей при пожаре. Это обеспечивается комплексом технических мероприятий и выполнением всеми работниками детского сада требований пожарной безопасности.

1.3. Все работники детского сада должны допускаться к работе только после прохождения противопожарного инструктажа, а при изменении специфики работы проходить дополнительное обучение по предупреждению и тушению возможных пожаров в порядке, установленном в детском саду.

1.4. Ответственные за пожарную безопасность учреждения назначаются приказом заведующего детским садом.

2. Требования пожарной безопасности к территории, зданиям, сооружениям, помещениям и эвакуационным путям

2.1. Содержание территории

2.1.1. Дороги, проезды и подъезды к зданиям и сооружениям, наружным пожарным лестницам должны быть всегда свободными для проезда пожарной техники, содержаться в исправном состоянии, а зимой быть очищенными от снега и льда.

2.1.2. Запрещается располагать временные строения и оборудование на территории детского сада.

2.1.3. Курение на территории и в помещениях детского сада запрещено.

2.1.4. Запрещается сжигание отходов и мусора на территории детского сада.

2.1.5. Монтаж и эксплуатация электроустановок и электротехнических изделий должно осуществляться в соответствии с требованиями нормативных документов по пожарной безопасности.

2.1.6. Эксплуатация систем отопления, вентиляции должна осуществляться в соответствии с техническими документами завода изготовителя и требований нормативных документов.

2.1.7. Ремонт и техническое обслуживание электроустановок и электротехнических изделий, систем отопления, вентиляции, установок и систем автоматической противопожарной защиты проводится только специально обученным персоналом, имеющих специально оформленный допуск.

2.1.8. Проведение временных огневых и других пожароопасных работ в детском саду осуществляется на основании инструкции о мерах пожарной безопасности при проведении временных огневых и других пожароопасных работ.

2.2. *Содержание зданий, помещений, эвакуационных путей*

2.2.1. Противопожарные системы и установки помещений, зданий должны постоянно содержаться в исправном рабочем состоянии.

Устройства для самозакрывания дверей должны находиться в исправном состоянии. Не допускается устанавливать какие-либо приспособления, препятствующие нормальному закрыванию противопожарных дверей (устройств).

2.2.2. В помещениях детского сада должны быть вывешены инструкции о мерах пожарной безопасности, таблички с указанием ответственного лица за обеспечение пожарной безопасности и номера телефона пожарной охраны.

2.2.3. Помещения детского сада должны быть обеспечены первичными средствами пожаротушения согласно нормам положенности и оборудованы знаками пожарной безопасности в соответствии с требованиями ПБ.

2.2.4. На этажах зданий должны быть вывешены на видных местах планы эвакуации воспитанников, сотрудников в случае пожара и других стихийных бедствиях. Любой работник детского сада, заметив повреждение плана, обязан сообщить об этом администрации детского сада.

2.2.5. В зданиях, помещениях детского сада запрещается:

2.2.5.1. хранение и применение легковоспламеняющихся жидкостей и горючих жидкостей и других взрывопожарных веществ и материалов;

2.2.5.2. использовать помещения для хранения оборудования, мебели и других предметов;

2.2.5.3. проводить перепланировки помещений, изменения их функционального назначения без разработки и согласования соответствующей документации;

2.2.5.4. проводить перепланировку объемно-планировочных решений эвакуационных путей и выходов, в результате которой ухудшаются условия эвакуации людей и ограничивается доступ к огнетушителям и другим средствам пожарной безопасности;

2.2.5.5. загромождать мебелью, оборудованием и другими предметами эвакуационные проходы и выходы;

2.2.5.6. использовать бытовые электронагревательные приборы;

2.2.5.7. устраивать в тамбурах выходов вешалки для одежды, а также хранить (в том числе временно) инвентарь и материалы;

2.2.5.8. использовать ковры, ковровые дорожки и другие покрытия полов без надёжного крепления к полу;

2.2.5.9. курить;

2.2.6. Все двери эвакуационных выходов должны свободно открываться в сторону выхода из помещений. Двери эвакуационных выходов могут запираться лишь на внутренние легко открывающиеся запоры.

3. Мероприятия по обеспечению пожарной безопасности при осуществлении образовательного процесса и процессов, обеспечивающих функционирование детского сада

3.1. Перед началом занятий и работ

3.1.1. Детский сад перед началом учебного года должен быть принят соответствующей комиссией.

3.1.2. В групповых комнатах, раздевальных, спальнях следует размещать только необходимые для обеспечения образовательного процесса мебель, принадлежности, пособия и т.п., которые должны храниться в шкафах или на стационарно установленных стойках.

3.1.3. Число столов в помещениях не должно превышать количество, установленное нормами проектирования.

3.1.4. В начале каждого месяца с воспитанниками организуются занятия (беседы) по изучению правил пожарной безопасности.

3.2. Во время занятий и работ

3.2.1. При организации и проведении новогодних праздников и других мероприятий с массовым пребыванием людей:

- допускается использовать помещения, обеспеченные не менее чем двумя эвакуационными выходами, отвечающими требованиям норм проектирования, не имеющие на окнах решеток;

- елка должна устанавливаться на устойчивом основании.

3.2.2. При организации и проведении новогодних праздников и других мероприятий с массовым пребыванием людей запрещается:

- зажигать фейерверки и устраивать другие световые пожароопасные эффекты, способные привести к пожару;

- украшать елку целлулоидными игрушками, а также марлей и ватой, не пропитанными огнезащитными составами;

- одевать детей в костюмы из легкогорючих материалов;

- перед мероприятием проводить огневые, покрасочные и другие пожароопасные и взрывопожароопасные работы;

- использовать ставни на окнах для затемнения помещений;

- уменьшать ширину проходов между рядами стульев и устанавливать в проходах дополнительные кресла, стулья и т. п.;

- полностью гасить свет в помещении во время спектаклей и представлений;

- допускать заполнение помещений людьми сверх установленной нормы.

3.2.3. При эксплуатации электроустановок запрещается:

- использовать электрооборудование и приборы в условиях, не соответствующих рекомендациям (инструкциям) предприятий-изготовителей, или имеющие неисправности, которые могут привести к пожару, а также использовать провода и кабели с поврежденной или потерявшей защитные свойства изоляцией;

- пользоваться поврежденными розетками, рубильниками, другими электроустановочными изделиями;

- обертывать электролампы и светильники бумагой, тканью и другими горючими материалами, а также использовать их со снятыми колпаками (рассеивателями);

- пользоваться электроутюгами, электроплитками, электрочайниками и другими электронагревательными приборами без подставок из негорючих материалов;

- оставлять без присмотра включенные в сеть электронагревательные приборы, телевизоры и т. п.;

- включать в одну розетку несколько бытовых электрических приборов;

- применять нестандартные (самодельные) электронагревательные приборы, использовать некалиброванные плавкие вставки или другие самодельные аппараты защиты от перегрузки и короткого замыкания.

3.2.4. Запрещается проводить огневые, сварочные и другие виды пожароопасных работ в здании детского сада при наличии в помещениях людей, а также без письменного разрешения заведующего детским садом.

3.2.5. Запрещается проводить уборку помещений с применением бензина, керосина и других легковоспламеняющихся и горючих жидкостей, а также производить отогревание замерзших труб паяльными лампами и другими способами с применением открытого огня;

3.3. По окончании занятий и работ

3.3.1. Во всех помещениях (независимо от назначения), которые по окончании работ закрываются, все электроустановки и электроприборы должны быть обесточены (за исключением дежурного и аварийного освещения, автоматических установок пожаротушения, пожарной и охранной сигнализации).

4. Порядок осмотра и закрытия помещений по окончании работы в помещениях

4.1. Проверить и освободить эвакуационные пути, проходы, выходы.

4.2. Проверить возможность свободного открывания дверей на путях эвакуации и эвакуационных выходов, а также исправное состояние устройств для самозакрывания противодымных дверей.

4.3. Проверить наличие и сохранность огнетушителей, а также освободить к ним подходы.

4.4. Закрыть окна, форточки и двери в подсобные помещения.

4.5. Обесточить все электроприборы, оборудование.

4.6. Лицам, проводившим осмотр помещений, при наличии противопожарных недочетов до их устранения помещения закрывать категорически запрещается и докладывается администрации детского сада для принятия мер по усилению контроля за помещением в вечернее, ночное время, а также в праздничные и выходные дни.

5. Обязанности ответственных лиц за пожарную безопасность

5.1. Лица, ответственные за пожарную безопасность, обязаны:

5.1.1. обеспечить соблюдение противопожарного режима и требований инструкции о мерах пожарной безопасности;

5.1.2. знать характеристики пожарной опасности применяемого оборудования;

5.1.3. проводить периодические осмотры помещений с целью контроля за содержанием путей эвакуации, первичных средств пожаротушения и т.д. и принимать

незамедлительные меры по устранению выявленных нарушений противопожарного режима;

5.1.4. проводить первичные инструктажи на рабочем месте перед началом производственной деятельности со всеми принятыми на работу;

5.1.5. следить за тем, чтобы после окончания работы производилась уборка рабочих мест, отключались электропотребители, за исключением дежурного освещения и электроустановок, которые по условиям технологических процессов должны работать круглосуточно;

5.1.6. обеспечивать исправное содержание и постоянную готовность к действию средств противопожарной защиты, пожарной сигнализации и связи;

5.1.7. не допускать проведение работ с применением открытого огня, электросварочных и других работ в непредусмотренных для этой цели местах без письменного разрешения заведующего детским садом;

5.1.8. знать правила содержания и применения, имеющихся в детском саду первичных средств пожаротушения и обеспечить их постоянную готовность.

6. Обязанности и действия работников при пожаре

№ пп	Действия персонала	Порядок исполнения	Должность и фамилия исполнителя
1.	Вызов пожарной команды.	Звонить «01» по телефону и сообщить: «В детском саду пожар. Адрес: улица _____, дом ____. Горит в _____». Сообщил _____»	сотрудник первый обнаруживший пожар.
2.	Открывание наружных дверей.	Открыть обе створки наружных дверей вестибюля. Быстро открыть все наружные двери, ликвидировать все возможные препятствия у входов. Всех выходящих из здания направлять к месту сбора.	специалисты
3.	Оповещение о пожаре.	Включить систему оповещения нажатием кнопки «Пуск системы оповещения о пожаре».	Заместитель заведующего
4.	Эвакуация воспитанников	Эвакуацию воспитанников следует начинать из помещения, в котором возник пожар, и смежных с ним помещений, которым угрожает опасность распространения огня и продуктов горения. Воспитанников младшего возраста следует эвакуировать в первую очередь. Объявить воспитанникам: «В связи с тем, что было сейчас объявлено, необходимо покинуть детский сад. Прошу соблюдать порядок и следовать к лестнице». Показать направление движения: к наиболее надежной незадымляемой лестниц, предварительно проверив наличие внутри нее подпора воздуха (при открывании двери входа на лестницу требуется значительное усилие, из нее с большой скоростью вырывается воздух, находящийся в лестничной клетке под	воспитатели, младшие воспитатели

		<p>давлением).</p> <p>В зимнее время по усмотрению лиц, осуществляющих эвакуацию, воспитанники старших возрастных групп могут предварительно одеться или взять теплую одежду с собой, а воспитанников младшего возраста следует выводить или выносить, завернув в одеяла или другие теплые вещи. После выхода людей плотно закрыть двери помещений, двери обеих лестничных клеток. Тщательно проверять все помещения, чтобы исключить возможность пребывания в опасной зоне воспитанников, спрятавшихся под кроватями, столами, в шкафах или других местах.</p> <p>Выставить посты безопасности на входах в здание, чтобы исключить возможность возвращения воспитанников и работников в здание, где возник пожар;</p> <p>В случае необходимости принять меры к спасению людей не успевших эвакуироваться.</p>	
5.	Встреча пожарной команды.	<p>Выйти на улицу к главному подъезду. Дождаться пожарной команды. Проводить начальника караула к месту пожара. Кратко проинформировать руководителя тушения пожара о месте возникновения пожара, путях его распространения и о результатах эвакуации воспитанников.</p>	<p>заведующий детским садом, заместители заведующего</p>
6.	Тушение пожара.	<p><i>Порядок приведения в действие огнетушителя ОП-5:</i></p> <ul style="list-style-type: none"> • подвести огнетушитель к очагу пожара; • повернуть расположенную на крышке огнетушителя рукоятку вверх до отказа (на 180° в вертикальной I плоскости); • при воспламенении легковоспламеняющихся жидкостей, находящихся в открытых емкостях перевернуть огнетушитель вверх дном (для приведения в действие ОП-5 нет необходимости ударять его); • направлять струю порошка на внутреннюю сторону борта емкости (порошок, ударяясь о борт емкости, покрывает горящую поверхность), при тушении жидкостей, разлитых на поверхности, покрывать порошком всю горящую поверхность. <p>Запрещается использовать огнетушители ОП-5 для тушения пожаров электроустановок, горящих проводов, находящихся под напряжением, более 1000 В.</p> <p><i>Порядок приведения в действие</i></p>	<p>работники, не принимающие участие в эвакуации детей</p>

		<p><i>огнетушителя марки ОУ:</i></p> <ul style="list-style-type: none"> • держа за рукоятку огнетушитель, направить снегообразователь (раструб) на очаг пожара; • повернуть расположенную на крышке огнетушителя рукоятку вверх до отказа (на 180° в вертикальной I плоскости); • во время работы (выброса заснеженной углекислоты через раструб) нельзя брать рукой за раструб, во избежание обморожения. 	
7.	Эвакуация имущества.	Эвакуировать в первую очередь документы из кабинета заведующего и медицинского кабинета.	заведующий, заместители заведующего

7. Ответственные за обеспечение пожарной безопасности

7.1. за сообщение о возникновении пожара в пожарную охрану и оповещение (информирование) администрации детского сада педагоги;

7.2. за организацию спасения людей с использованием для этого имеющихся сил и средств, в том числе за оказание первой помощи пострадавшим специалисты;

7.3. за проверку включения автоматических систем противопожарной защиты (систем оповещения людей о пожаре, пожаротушения, противодымной защиты) заместители заведующего;

7.4. за отключение при необходимости электроэнергии (за исключением систем противопожарной защиты) и выполнение других мероприятий, способствующих предотвращению развития пожара и задымления помещений здания кладовщики;

7.5. за прекращение всех работ в здании, кроме работ, связанных с мероприятиями по ликвидации пожара заместитель заведующего по АХЧ;

7.6. за удаление за пределы опасной зоны детей и всех работников, не участвующих в тушении пожара повара;

7.7. за осуществление общего руководства по тушению пожара до прибытия подразделения пожарной охраны заместители заведующего;

7.8. за обеспечение соблюдения требований безопасности работниками, принимающими участие в тушении пожара заместители заведующего;

7.9. за организацию одновременно с тушением пожара эвакуации и защиты материальных ценностей заместители заведующего;

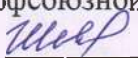
7.10. за встречу подразделений пожарной охраны и оказание помощи в выборе кратчайшего пути для подъезда к очагу пожара кладовщики;


7.11 за информирование руководителя тушения пожара о конструктивных и технологических особенностях здания детского сада, прилегающих строений и сооружений и сообщение других сведений, необходимых для успешной ликвидации пожара кладовщики;

7.12. организацию привлечения сил и средств детского сада к осуществлению мероприятий, связанных с ликвидацией пожара и предупреждением его развития заместители заведующего.

**МУНИЦИПАЛЬНОЕ БЮДЖЕТНОЕ ДОШКОЛЬНОЕ ОБРАЗОВАТЕЛЬНОЕ
УЧРЕЖДЕНИЕ ДЕТСКИЙ САД «РЯБИНУШКА»**

Учено мнение выборного органа
первичной профсоюзной организации
(протокол № 2 заседания
выборного органа первичной
профсоюзной организации
от «01»_сентября 2017г.

Председатель
профсоюзной организации
 Е.М. Шевелёва
«01» сентября 2017г

УТВЕРЖДАЮ:
Заведующий МБДОУ Детский сад
«Рябинушка»
 Г.А. Старцева
«01»сентября 2017г.



ИНСТРУКЦИЯ № ПБ-1

о мерах пожарной безопасности в МБДОУ Детский сад «Рябинушка» корпус №3

1. Общие положения

1.1. Настоящая Инструкция разработана на основе Правил противопожарного режима в РФ (постановление Правительства РФ от 25.04.2012 г. № 390 «О противопожарном режиме»), нормативных документов по пожарной безопасности и является обязательной для исполнения всеми работниками МБДОУ Детский сад «Рябинушка» корпус №3, (всего работников МБДОУ Детский сад «Рябинушка» - 23 человек, 90 детей), (далее по тексту — детский сад). Адрес объекта 165680, Архангельская обл., Вилегодский р-н, д. Мухонская, ул. СХТ, д.7

Нарушение (невыполнение, ненадлежащее выполнение или уклонение от выполнения) требований пожарной безопасности влечет уголовную, административную, дисциплинарную или иную ответственность в соответствии с действующим законодательством Российской Федерации.

1.2. На территории, в зданиях и сооружениях детского сада должна быть обеспечена безопасность людей при пожаре. Это обеспечивается комплексом технических мероприятий и выполнением всеми работниками детского сада требований пожарной безопасности.

1.3. Все работники детского сада должны допускаться к работе только после прохождения противопожарного инструктажа, а при изменении специфики работы проходить дополнительное обучение по предупреждению и тушению возможных пожаров в порядке, установленном в детском саду.

1.4. Ответственные за пожарную безопасность учреждения назначаются приказом заведующего детским садом.

2. Требования пожарной безопасности к территории, зданиям, сооружениям, помещениям и эвакуационным путям

2.1. Содержание территории

2.1.1. Дороги, проезды и подъезды к зданиям и сооружениям, наружным пожарным лестницам должны быть всегда свободными для проезда пожарной техники, содержаться в исправном состоянии, а зимой быть очищенными от снега и льда.

2.1.2. Запрещается располагать временные строения и оборудование на территории детского сада.

2.1.3. Курение на территории и в помещениях детского сада запрещено.

2.1.4. Запрещается сжигание отходов и мусора на территории детского сада.

2.1.5. Монтаж и эксплуатация электроустановок и электротехнических изделий должно осуществляться в соответствии с требованиями нормативных документов по пожарной безопасности.

2.1.6. Эксплуатация систем отопления, вентиляции должна осуществляться в соответствии с техническими документами завода изготовителя и требований нормативных документов.

2.1.7. Ремонт и техническое обслуживание электроустановок и электротехнических изделий, систем отопления, вентиляции, установок и систем автоматической противопожарной защиты проводится только специально обученным персоналом, имеющих специально оформленный допуск.

2.1.8. Проведение временных огневых и других пожароопасных работ в детском саду осуществляется на основании инструкции о мерах пожарной безопасности при проведении временных огневых и других пожароопасных работ.

2.2. Содержание зданий, помещений, эвакуационных путей

2.2.1. Противопожарные системы и установки помещений, зданий должны постоянно содержаться в исправном рабочем состоянии.

Устройства для самозакрывания дверей должны находиться в исправном состоянии. Не допускается устанавливать какие-либо приспособления, препятствующие нормальному закрыванию противопожарных дверей (устройств).

2.2.2. В помещениях детского сада должны быть вывешены инструкции о мерах пожарной безопасности, таблички с указанием ответственного лица за обеспечение пожарной безопасности и номера телефона пожарной охраны.

2.2.3. Помещения детского сада должны быть обеспечены первичными средствами пожаротушения согласно нормам положенности и оборудованы знаками пожарной безопасности в соответствии с требованиями ПБ.

2.2.4. На этажах зданий должны быть вывешены на видных местах планы эвакуации воспитанников, сотрудников в случае пожара и других стихийных бедствиях. Любой работник детского сада, заметив повреждение плана, обязан сообщить об этом администрации детского сада.

2.2.5. В зданиях, помещениях детского сада запрещается:

2.2.5.1. хранение и применение легковоспламеняющихся жидкостей и горючих жидкостей и других взрывопожарных веществ и материалов;

2.2.5.2. использовать помещения для хранения оборудования, мебели и других предметов;

2.2.5.3. проводить перепланировки помещений, изменения их функционального назначения без разработки и согласования соответствующей документации;

2.2.5.4. проводить перепланировку объемно-планировочных решений эвакуационных путей и выходов, в результате которой ухудшаются условия эвакуации людей и ограничивается доступ к огнетушителям и другим средствам пожарной безопасности;

2.2.5.5. загромождать мебелью, оборудованием и другими предметами эвакуационные проходы и выходы;

2.2.5.6. использовать бытовые электронагревательные приборы;

которые могут привести к пожару, а также использовать провода и кабели с поврежденной или потерявшей защитные свойства изоляцией;

- пользоваться поврежденными розетками, рубильниками, другими электроустановочными изделиями;

- обертывать электролампы и светильники бумагой, тканью и другими горючими материалами, а также использовать их со снятыми колпаками (рассеивателями);

- пользоваться электроутюгами, электроплитками, электрочайниками и другими электронагревательными приборами без подставок из негорючих материалов;

- оставлять без присмотра включенные в сеть электронагревательные приборы, телевизоры и т. п.;

- включать в одну розетку несколько бытовых электрических приборов;

- применять нестандартные (самодельные) электронагревательные приборы, использовать некалиброванные плавкие вставки или другие самодельные аппараты защиты от перегрузки и короткого замыкания.

3.2.4. Запрещается проводить огневые, сварочные и другие виды пожароопасных работ в здании детского сада при наличии в помещениях людей, а также без письменного разрешения заведующего детским садом.

3.2.5. Запрещается проводить уборку помещений с применением бензина, керосина и других легковоспламеняющихся и горючих жидкостей, а также производить отогревание замерзших труб паяльными лампами и другими способами с применением открытого огня;

3.3. По окончании занятий и работ

3.3.1. Во всех помещениях (независимо от назначения), которые по окончании работ закрываются, все электроустановки и электроприборы должны быть обесточены (за исключением дежурного и аварийного освещения, автоматических установок пожаротушения, пожарной и охранной сигнализации).

4. Порядок осмотра и закрытия помещений по окончании работы в помещениях

4.1. Проверить и освободить эвакуационные пути, проходы, выходы.

4.2. Проверить возможность свободного открывания дверей на путях эвакуации и эвакуационных выходов, а также исправное состояние устройств для самозакрывания противодымных дверей.

4.3. Проверить наличие и сохранность огнетушителей, а также освободить к ним подходы.

4.4. Закрыть окна, форточки и двери в подсобные помещения.

4.5. Обесточить все электроприборы, оборудование.

4.6. Лицам, проводившим осмотр помещений, при наличии противопожарных недочетов до их устранения помещения закрывать категорически запрещается и докладывается администрации детского сада для принятия мер по усилению контроля за помещением в вечернее, ночное время, а также в праздничные и выходные дни.

5. Обязанности ответственных лиц за пожарную безопасность

5.1. Лица, ответственные за пожарную безопасность, обязаны:

5.1.1. обеспечить соблюдение противопожарного режима и требований инструкции о мерах пожарной безопасности;

5.1.2. знать характеристики пожарной опасности применяемого оборудования;

2.2.5.7. устраивать в тамбурах выходов вешалки для одежды, а также хранить (в том числе временно) инвентарь и материалы;

2.2.5.8. использовать ковры, ковровые дорожки и другие покрытия полов без надёжного крепления к полу;

2.2.5.9. курить;

2.2.6. Все двери эвакуационных выходов должны свободно открываться в сторону выхода из помещений. Двери эвакуационных выходов могут запираются лишь на внутренние легко открывающиеся запоры.

3. Мероприятия по обеспечению пожарной безопасности при осуществлении образовательного процесса и процессов, обеспечивающих функционирование детского сада

3.1. Перед началом занятий и работ

3.1.1. Детский сад перед началом учебного года должен быть принят соответствующей комиссией.

3.1.2. В групповых комнатах, раздевальных, спальнях следует размещать только необходимые для обеспечения образовательного процесса мебель, принадлежности, пособия и т.п., которые должны храниться в шкафах или на стационарно установленных стойках.

3.1.3. Число столов в помещениях не должно превышать количество, установленное нормами проектирования.

3.1.4. В начале каждого месяца с воспитанниками организуются занятия (беседы) по изучению правил пожарной безопасности.

3.2. Во время занятий и работ

3.2.1. При организации и проведении новогодних праздников и других мероприятий с массовым пребыванием людей:

- допускается использовать помещения, обеспеченные не менее чем двумя эвакуационными выходами, отвечающими требованиям норм проектирования, не имеющие на окнах решеток;

- елка должна устанавливаться на устойчивом основании.

3.2.2. При организации и проведении новогодних праздников и других мероприятий с массовым пребыванием людей запрещается:

- зажигать фейерверки и устраивать другие световые пожароопасные эффекты, способные привести к пожару;

- украшать елку целлулоидными игрушками, а также марлей и ватой, не пропитанными огнезащитными составами;

- одевать детей в костюмы из легкогорючих материалов;

- перед мероприятием проводить огневые, покрасочные и другие пожароопасные и взрывопожароопасные работы;

- использовать ставни на окнах для затемнения помещений;

- уменьшать ширину проходов между рядами стульев и устанавливать в проходах дополнительные кресла, стулья и т. п.;

- полностью гасить свет в помещении во время спектаклей и представлений;

- допускать заполнение помещений людьми сверх установленной нормы.

3.2.3. При эксплуатации электроустановок запрещается:

- использовать электрооборудование и приборы в условиях, не соответствующих рекомендациям (инструкциям) предприятий-изготовителей, или имеющие неисправности,

5.1.3. проводить периодические осмотры помещений с целью контроля за содержанием путей эвакуации, первичных средств пожаротушения и т.д. и принимать незамедлительные меры по устранению выявленных нарушений противопожарного режима;

5.1.4. проводить первичные инструктажи на рабочем месте перед началом производственной деятельности со всеми принятыми на работу;

5.1.5. следить за тем, чтобы после окончания работы производилась уборка рабочих мест, отключались электропотребители, за исключением дежурного освещения и электроустановок, которые по условиям технологических процессов должны работать круглосуточно;

5.1.6. обеспечивать исправное содержание и постоянную готовность к действию средств противопожарной защиты, пожарной сигнализации и связи;

5.1.7. не допускать проведение работ с применением открытого огня, электросварочных и других работ в непредусмотренных для этой цели местах без письменного разрешения заведующего детским садом;

5.1.8. знать правила содержания и применения, имеющихся в детском саду первичных средств пожаротушения и обеспечить их постоянную готовность.

6. Обязанности и действия работников при пожаре

№ пп	Действия персонала	Порядок исполнения	Должность и фамилия исполнителя
1.	Вызов пожарной команды.	Звонить «01» по телефону и сообщить: <i>«В детском саду пожар. Адрес: улица _____, дом ____. Горит в _____.</i> <i>Сообщил _____»</i>	сотрудник первый обнаруживший пожар.
2.	Открывание наружных дверей.	Открыть обе створки наружных дверей vestibюля. Быстро открыть все наружные двери, ликвидировать все возможные препятствия у входов. Всех выходящих из здания направлять к месту сбора.	специалисты
3.	Оповещение о пожаре.	Включить систему оповещения нажатием кнопки «Пуск системы оповещения о пожаре».	Заместитель заведующего
4.	Эвакуация воспитанников	Эвакуацию воспитанников следует начинать из помещения, в котором возник пожар, и смежных с ним помещений, которым угрожает опасность распространения огня и продуктов горения. Воспитанников младшего возраста следует эвакуировать в первую очередь. Объявить воспитанникам: «В связи с тем, что было сейчас объявлено, необходимо покинуть детский сад. Прошу соблюдать порядок и следовать к лестнице». Показать направление движения: к наиболее надежной незадымляемой лестнице, предварительно проверив наличие внутри нее подпора	воспитатели, младшие воспитатели

		<p>воздуха (при открывании двери входа на лестницу требуется значительное усилие, из нее с большой скоростью вырывается воздух, находящийся в лестничной клетке под давлением).</p> <p>В зимнее время по усмотрению лиц, осуществляющих эвакуацию, воспитанники старших возрастных групп могут предварительно одеться или взять теплую одежду с собой, а воспитанников младшего возраста следует выводить или выносить, завернув в одеяла или другие теплые вещи. После выхода людей плотно закрыть двери помещений, двери обеих лестничных клеток. Тщательно проверять все помещения, чтобы исключить возможность пребывания в опасной зоне воспитанников, спрятавшихся под кроватями, столами, в шкафах или других местах.</p> <p>Выставить посты безопасности на входах в здание, чтобы исключить возможность возвращения воспитанников и работников в здание, где возник пожар;</p> <p>В случае необходимости принять меры к спасению людей не успевших эвакуироваться.</p>	
5.	Встреча пожарной команды.	<p>Выйти на улицу к главному подъезду. Дождаться пожарной команды. Проводить начальника караула к месту пожара. Кратко проинформировать руководителя тушения пожара о месте возникновения пожара, путях его распространения и о результатах эвакуации воспитанников.</p>	<p>заведующий детским садом, заместители заведующего</p>
6.	Тушение пожара.	<p><i>Порядок приведения в действие огнетушителя ОП-5:</i></p> <ul style="list-style-type: none"> • подвести огнетушитель к очагу пожара; • повернуть расположенную на крышке огнетушителя рукоятку вверх до отказа (на 180° в вертикальной I плоскости); • при воспламенении легковоспламеняющихся жидкостей, находящихся в открытых емкостях перевернуть огнетушитель вверх дном (для приведения в действие ОП-5 нет необходимости ударять его); • направлять струю порошка на внутреннюю сторону борта емкости (порошок, ударяясь о борт емкости, покрывает горящую поверхность), при тушении жидкостей, разлитых на поверхности, покрывать порошком всю горящую поверхность. 	<p>работники, не принимающие участие в эвакуации детей</p>

		<p>Запрещается использовать огнетушители ОП-5 для тушения пожаров электроустановок, горящих проводов, находящихся под напряжением, более 1000 В.</p> <p><i>Порядок приведения в действие огнетушителя марки ОУ:</i></p> <ul style="list-style-type: none"> • держа за рукоятку огнетушитель, направить снегообразователь (раструб) на очаг пожара; • повернуть расположенную на крышке огнетушителя рукоятку вверх до отказа (на 180° в вертикальной I плоскости); • во время работы (выброса заснеженной углекислоты через раструб) нельзя брать рукой за раструб, во избежание обморожения. 	
7.	Эвакуация имущества.	Эвакуировать в первую очередь документы из кабинета заведующего и медицинского кабинета.	заведующий, заместители заведующего

7. Ответственные за обеспечение пожарной безопасности

7.1. за сообщение о возникновении пожара в пожарную охрану и оповещение (информирование) администрации детского сада педагоги;

7.2. за организацию спасения людей с использованием для этого имеющихся сил и средств, в том числе за оказание первой помощи пострадавшим специалисты;

7.3. за проверку включения автоматических систем противопожарной защиты (систем оповещения людей о пожаре, пожаротушения, противодымной защиты) заместители заведующего;

7.4. за отключение при необходимости электроэнергии (за исключением систем противопожарной защиты) и выполнение других мероприятий, способствующих предотвращению развития пожара и задымления помещений здания кладовщнки;

7.5. за прекращение всех работ в здании, кроме работ, связанных с мероприятиями по ликвидации пожара заместитель заведующего по АХЧ;

7.6. за удаление за пределы опасной зоны детей и всех работников, не участвующих в тушении пожара повара;

7.7. за осуществление общего руководства по тушению пожара до прибытия подразделения пожарной охраны заместители заведующего;

7.8. за обеспечение соблюдения требований безопасности работниками, принимающими участие в тушении пожара заместители заведующего;

7.9. за организацию одновременно с тушением пожара эвакуации и защиты материальных ценностей заместители заведующего;

7.10. за встречу подразделений пожарной охраны и оказание помощи в выборе кратчайшего пути для подъезда к очагу пожара кладовщнки;

7.11 за информирование руководителя тушения пожара о конструктивных и технологических особенностях здания детского сада, прилегающих строений и сооружений и сообщение других сведений, необходимых для успешной ликвидации пожара кладовщнки;